

DO NASTĘPNEGO NUMERU!!!

POŁĄCZ W PARY TAKIE SAME BOMBKI



przedszkolankowo.pl

Źródło : www.przedszkolankowo.pl

GAZETKA

EDUKACYJNO –INFORMACYJNA

DLA DZIECI I RODZICÓW

PUBLICZNEGO PRZEDSZKOLA NR 4

„ZACZAROWANA KRAINA”

W ZDUŃSKIEJ WOLI

Dwumiesięcznik Nr 2 (95) 2021



PR MYCZEK



<http://www.pp4zdwola.wikom.pl>

W TYM NUMERZE

- I. PRZEZ DZIURKĘ OD KLUCZA, CZYLI CO WYDARZYŁO SIĘ W NASZYM PRZEDSZKOLU
- II. AKADEMIA RODZICA
- III. MOJA MAŁA OJCZYZNA
- IV. CZYTAMY NASZYM DZIECIOM
- V. ZDROWO ŻYJEMY
- VI. KĄCIK LOGOPEDYCZNY
- VII. Z EKOLOGIĄ ZA PAN BRAT
- VIII. ROZRYWKA

Połącz w pary



Źródło : www.panimonia.pl

Policz, a następnie w kółeczkach narysuj tyle kropek ile widzisz pierniczków, bombek, prezentów i choinek

NZ NAUCZYCIELSKIE ZACISZE

Święta, święta

Źródło : www.nauczycielskiezacisz.pl

Znajdź 3 różnice między dwoma obrazkami



„PROMYCZEK” - DWUMIESIĘCZNIK W "ZACZAROWANEJ KRAINIE"



Drogi Rodzicu, przypomnij dziecku o zasadach!

Zakrywaj usta i nos

Myj ręce

**Jeśli źle się czujesz
ZOSTAŃ W DOMU**

STOP wirusowi

NIE dotykaj twarzy

Unikaj kontaktu

CHRONNE BHP .pl
www.chronne-bhp.pl

An infographic on a light blue background with white virus icons. It features five circular illustrations: a boy coughing into his elbow, a girl washing her hands at a sink, a girl covering her mouth, a girl with a hand to her face, and two hands shaking. A large red virus character is crossed out with a red 'X' and the word 'STOP'. The text 'Unikaj kontaktu' is at the bottom right, and the logo 'CHRONNE BHP .pl' is at the bottom left.

AKADEMIA RODZICA

Podpowiadamy, w jaki sposób możecie wykorzystać cenny czas, spędzony z dziećmi w domu. Niech będzie przyjemnie i kreatywnie 😊

Jak zrobić sztuczny śnieg?

Wystarczy zmieszać duże opakowanie sody oczyszczonej z łyżeczką soli, łyżeczką mydła w płynie i kilkoma łyżkami wody. Śnieg gotowy!

Jak zrobić piankolinę?

Wystarczy zmieszać ze sobą tylko dwa składniki: piankę do golenia i mąkę ziemniaczaną! Dla uatrakcyjnienia zabawy możecie dodać oczywiście kolorowe barwniki. Gniołek bałwan

Gniołek w formie bałwana

Wystarczy biały balon wypełnić mąką i dorysować na nim kilka elementów charakterystycznych dla bałwana.

Lampiony z krainy lodu

Do przygotowania lampionów użyliśmy: soli drobno i gruboziarnistej, kleju, ozdobnej wstążki, stoików i szklanek, tea light, czyli świecące wkłady.


Zaczynamy od próby zastąpienia kleju kurzym białkiem i smarujemy nim szklaneczki, a następnie obsypujemy solą. Dodatkowo smarujemy lampiony klejem i jeszcze raz zanurzamy w soli.

Lampiony ozdabiamy wstążeczką, która składa się z trzech warstw: tasiemki, sznurka i koralików na żyłce. Wkładamy do środka tea light i...Gotowe:)

 **WSPANIAŁEJ ZABAWY!**

Autor: p. Iza ,mama naszego wychowanka


ROZRYWKA



Źródło : www.przedszkolankowo.pl

Z EKOLOGIĄ ZA PAN BRAT

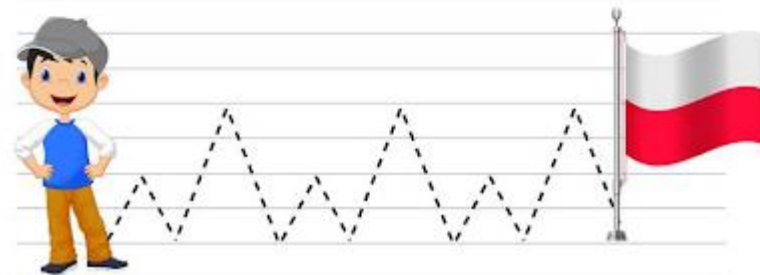

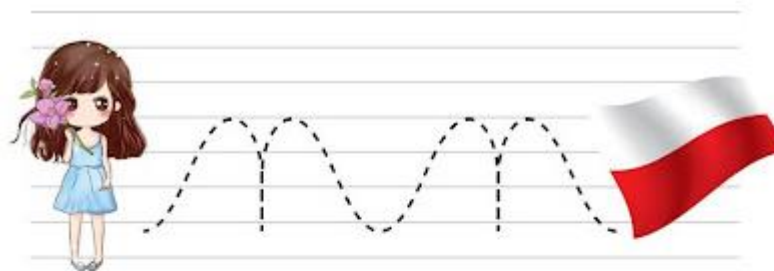
Sprawdź, jakie przysmaki przygotował leśniczy dla zwierząt w lesie w czasie zimy.



Źródło : www.printerest.com

MOJA MAŁA OJCZYZNA

Narysuj po śladzie drogę dzieci do flagi Polski



Źródło : www.przedzkolerudnik.pl

CZYTAMY NASZYM DZIECIOM

CZYTAMY NASZYM DZIECIOM

„ Zima”

Gdy nareszcie przyjdzie zima, nic nas w domu nie zatrzyma.

Gdy obficie sypnie śniegiem- wszyscy na podwórko, biegiem..

Tam ślizgawka i bałwany - jeden w kapeluszu mamy,

Inny- z przeogromnym brzuchem ,wypełnionym śnieżnym puchem.

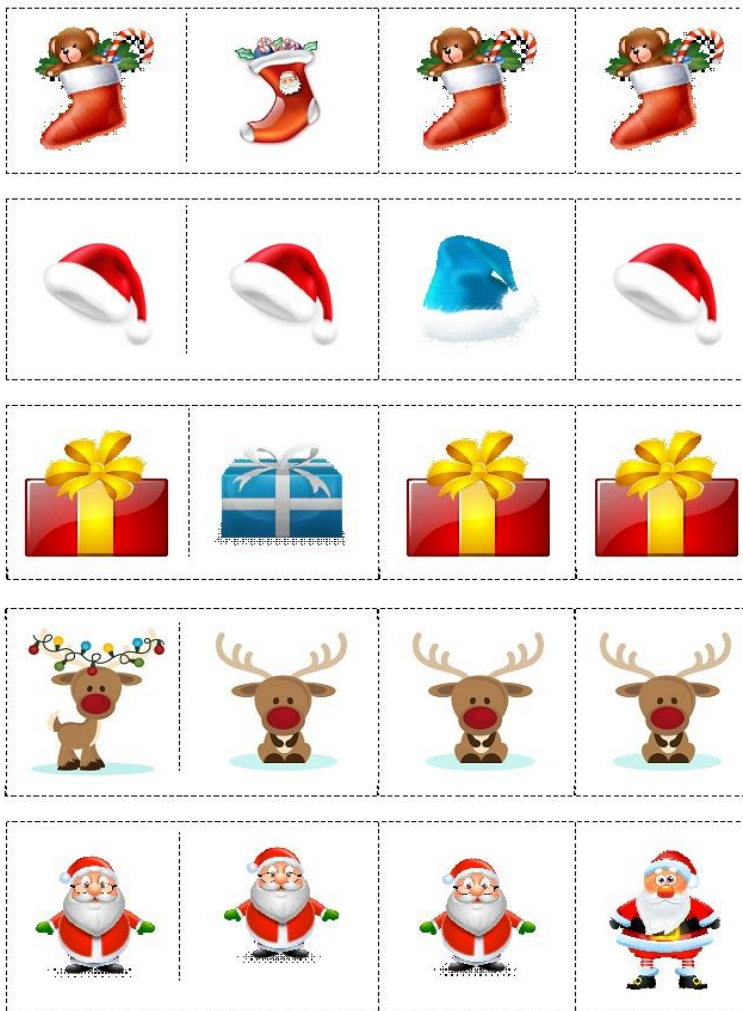
A do tego dwa tuziny chłopców oraz trzy dziewczyny .

Jedna Ewa, dwie Agnieszki, które świetnie lepią śnieżki.

Propozycje książkowe dla dzieci na święta

1. „Zimowa wyprawa Ollego” Elsa Beskow
2. „Prezent dla Cebulki” Frida Nilsson
3. „Święta Misia Tulsia” David Melling
4. "Wigilia Małgorzaty” India Desjardins
5. „Patrz, Madika, pada śnieg!” Astrid Lindgren

SKREŚŁ OBRAZEK NIEPASUJĄCY DO RESZTY




ZAMALUJ TE LITERY,
KTÓRE SĄ POTRZEBNE DO NAPISANIA PODANEGO
WYRAZU W RAMCE



R	A	O	E	K	A	I	M
S	Ł	N	T	F	Y	E	R

Labirynt z Mikołajem

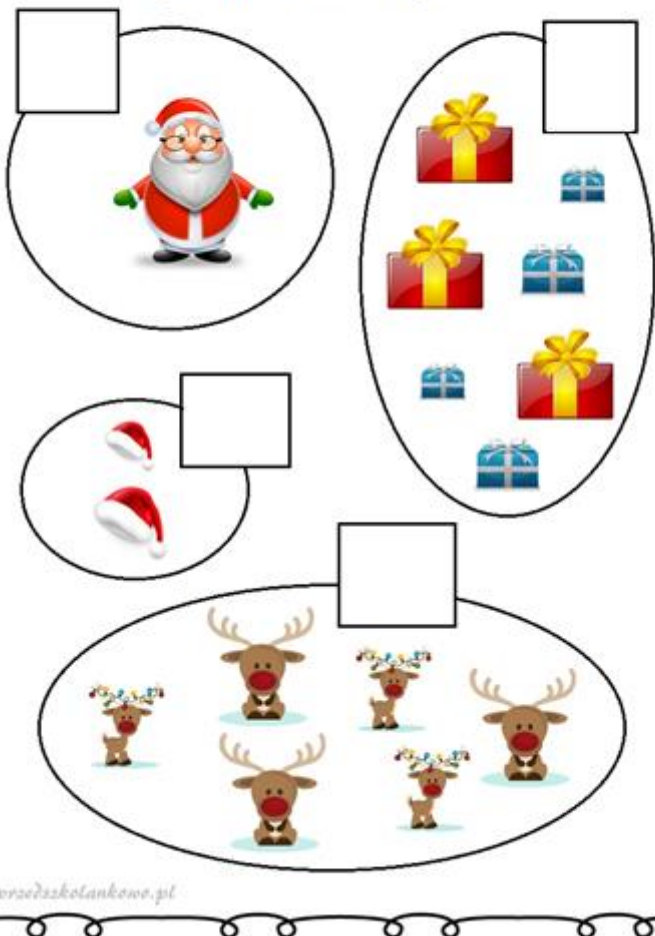


ZDROWO ŻYJEMY

KACIK
LOGOPEDYCZNY



Narysuj tyle kresek ile elementów widzisz
w danym zbiorze- pętli



Jak pomóc dziecku rozwiąć mowę?

rozmawiaj
z dzieckiem

śpiewajcie

czytajcie

bawcie się
paluszkami

układajcie puzzle

logopestka.pl

mów do dziecka
spokojnie i powoli

recytujcie
wierszyki

nie zdrabiaj

trenujcie
małe rączki

trenujcie całe ciało

