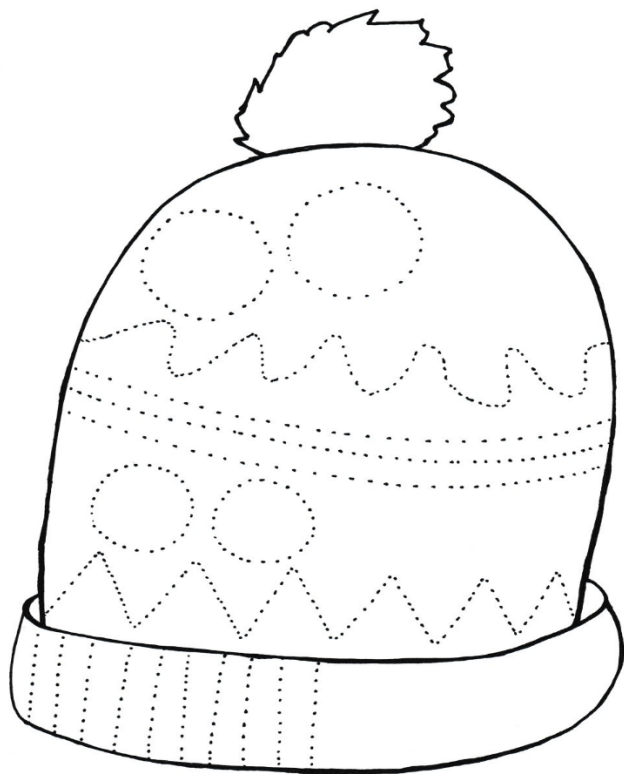


**DO NASTĘPNEGO NUMERU!!!
DO ZOBACZENIA W MARCU ;)**

Połącz kropki bez odrywania ręki
i dokończ rysowanie wzorów na zimowej czapce



Dwumiesięcznik Nr 2 (92) 2021

GAZETKA
EDUKACYJNO –INFORMACYJNA
DLA DZIECI I RODZICÓW
PUBLICZNEGO PRZEDSZKOLA NR 4
„ZACZAROWANA KRAINA”
W ZDUŃSKIEJ WOLI


PR  MYCZEK



W TYM NUMERZE


- I. PRZEZ DZIURKĘ OD KLUCZA, CZYLI CO WYDARZYŁO SIĘ W NASZYM PRZEDSZKOLU
- II. AKADEMIA RODZICA
- III. MOJA MAŁA OJCZYZNA
- IV. CZYTAMY NASZYM DZIECIOM
- V. ZDROWO ŻYJEMY
- VI. KĄCIK LOGOPEDYCZNY
- VII. Z EKOLOGIĄ ZA PAN BRAT
- VIII. ROZRYWKA

Znajdź pięć szczegółów



ROZRYWKA

Poprowadź dzika do paśnika



W każdym rzędzie skreśl obrazek , który nie pasuje do pozostałych Powodzenia.



„PROMYCZEK” - DWUMIESIĘCZNIK W "ZACZAROWANEJ KRAINIE"



Drogi Rodzicu, przypomnij dziecku zasady bezpieczeństwa!



AKADEMIA RODZICA

W tym trudnym dla nas wszystkich okresie podpowiadamy, w jaki sposób możecie wykorzystać cenny czas, spędzony z dziećmi w domu. Niech będzie przyjemnie i kreatywnie 😊

SZYBKI PIASEK KINETYCZNY

DOTYK to jeden z najważniejszych zmysłów i sposobów w jaki dziecko poznaje otaczający go świat. Manipulując różnymi przedmiotami dziecko poznaje i różnicuje ich faktury i kształty. Dzięki receptorom znajdującymi się na dłoniach, czuje czy dany przedmiot jest twardy lub miękki, zimny lub ciepły, lekki lub ciężki, suchy lub mokry, płaski lub wypukły. Dlatego tak ważne jest umożliwianie dziecku zabaw różnorodnymi fakturami.

POTRZEBNE MATERIAŁY: ● kasza manna, ● olej spożywczy,
● miska.

ABY WYKONAĆ SZYBKI PIASEK KINETYCZNY:


1. WSYP tyle kaszy manny do miski ile potrzebujesz piasku.
2. DODAWAJ stopniowo olej do kaszy manny do momentu uzyskania odpowiedniej konsystencji (powinna być wilgotna, nie kleić się i nie rozsypywać).
3. WYMIESZAJ dokładnie oba składniki. Jeśli masa zbyt się klei - dosyp kaszy manny. Jeśli jest zbyt sypka - dodaj oleju.

☀️ WSPANIAŁEJ ZABAWY!

Autor: p. Iza ,mama naszego wychowanka

ROZRYWKA


Pokoloruj tyle: chmurek, słoneczek, kropli i parasoli , ile kropek znajduje się po ich lewej stronie.



Źródło : www.ksiegarnia-edukacyjna.pl

Z EKOLOGIĄ ZA PAN BRAT

Nazwij zwierzęta leśne.
Przyjrzyj się uważnie ich śladom.



Źródło: pracowniasi.pl

MOJA MAŁA OJCZYZNA

Połącz w pary- mały z dużym .
Powodzenia!



Źródło:rodzicielskieinspiracje.pl

CZYTAMY NASZYM DZIECIOM

CZYTAMY NASZYM DZIECIOM

Bałwan

Gdy wychodzimy z samego rana,
Ulepić w parku wielkiego bałwana,
Ja, mama, tata, no i mój brat,
Pokryty śniegiem jest cały świat.

Bierzemy garnek, marchew, guziki,
Po drodze tata znajduje patyki.
I choć niecierpliwi i pełni zapału,
Śniegowe kule lepimy pomatu.

Największą z nich ulepił nasz tata
I będzie chyba stała do lata!
Niewiele mniejszą zrobiła mama,
Będzie to brzuch naszego bałwana.

Tę całąk małą, wspólnymi siłami,
Ulepiliśmy z braciszkiem sami.
Pocieszył nas tato, mówiąc te słowa:
"Mała, lecz ważna - bałwana GŁOWA".

Nosem - marchewka, oczami - guziki,
Rękami będą suche patyki.
Garnek na głowę - praca skończona,
I cała rodzina jest zadowolona!

Połącz w pary takie same bałwanki.



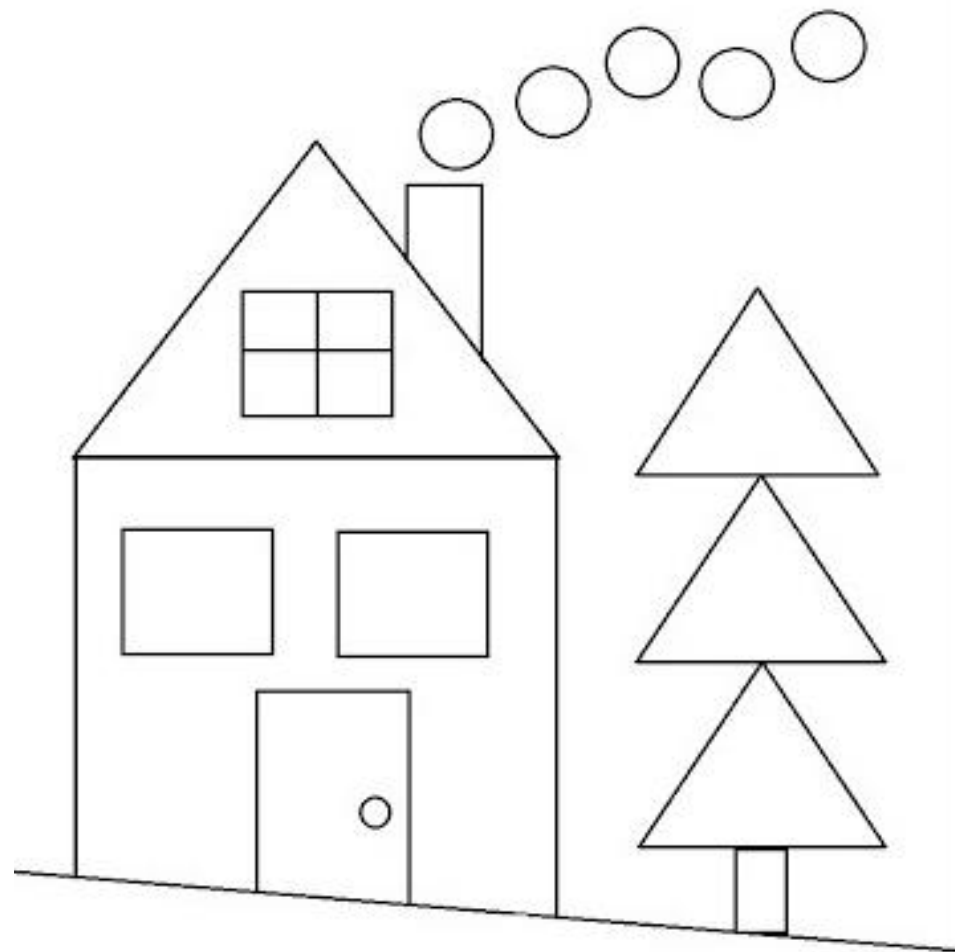
przedszkolankowo.pl

Pokoloruj



Źródło : e-kolorowanki.eu


Znajdź kształty i pokoloruj wg kodu



Źródło: worekpelenpomylow.pl

ZDROWO ŻYJEMY

Otocz pętlą produkty, które są zdrowe i zawierają witaminy.



KĄCIK LOGOPEDYCZNY

KĄCIK LOGOPEDYCZNY

Jestem **ADA**, pięć lat mam

Wszystkie dźwięki świata znam :

S, S, S - tak wąż syczy ,

BZ, BZ, BZ - mucha bzyczy ,

GRR, GRR, GRR - gołąb grucha ,

BUCH, BUCH, BUCH - para bucha ,

SZ, SZ, SZ - szumi morze ,

SKRZYP, SKRZYP, SKRZYP - mróz na dworze ,

WRR, WRR, WRR - piesek warczy

Chyba dźwięków już wystarczy ,

A co nucę ja do snu?

Nucę - **A, E, I, O, U** ,