


**SPOKOJNYCH, BEZPIECZNYCH WAKACJI !!!
DO NASTĘPNEGO NUMERU!!!**

Wakacje na wyspie

Rysuj po śladzie. Pokoloruj obrazek.



GAZETKA
EDUKACYJNO –INFORMACYJNA
DLA DZIECI I RODZICÓW
PUBLICZNEGO PRZEDSZKOLA NR 4
„ZACZAROWANA KRAINA”
W ZDUŃSKIEJ WOLI

Dwumiesięcznik Nr 5 (90) 2020

PR  MYCZEK



W TYM NUMERZE

- I. PRZEZ DZIURKĘ OD KLUCZA, CZYLI CO WYDARZYŁO SIĘ W NASZYM PRZEDSZKOLU
- II. AKADEMIA RODZICA
- III. MOJA MAŁA OJCZYZNA
- IV. CZYTAMY NASZYM DZIECIOM
- V. ZDROWO ŻYJEMY
- VI. KĄCIK LOGOPEDYCZNY
- VII. Z EKOLOGIĄ ZA PAN BRAT
- VIII. ROZRYWKA



Życzymy
pogodnych, roześmianych , bezpiecznych wakacji !
Do zobaczenia we wrześniu!

Spółeczność PP nr 4 „Zaczarowana Kraina” w Zduńskiej Woli




ROZRYWKA

Znajdź 5 różnic między obrazkami



Źródło : www.chomikuj.pl

W KAŻDYM RZĘDZIE SKREŚL JEDEN NIEPASUJĄCY ELEMENT.



paniMonia.pl

Źródło : chmikus.pl

„PROMYCZEK” - DWUMIESIĘCZNIK W "ZACZAROWANEJ KRAINIE"



ZAPAMIĘTAJ!

-  **Chroń głowę** przed słońcem  W górach zawsze spaceruj **po wyznaczonych trasach**
-  **Używaj kremów** ochronnych z filtrem  **Nie śmieć**
-  Pływaj w miejscach dozwolonych tylko **pod opieką** osoby dorosłej  **Nie rozpalaj** ogniska w lesie
-  Gdy jedziesz autem zawsze **zapinaj pasy** bezpieczeństwa  Nigdy **nie rozmawiaj** z nieznajomymi
-  W upalny dzień **pij dużo wody**  Podczas wycieczek rowerowych **załóż kask** na głowę



BEZPIECZNE WAKACJE

WWW.PONADWSZYSTKO.COM

AKADEMIA RODZICA

OCHRONA SKÓRY DZIECKA PRZED PROMIENIOWANIEM UV

Promieniowanie słoneczne w nadmiarze powoduje zarówno u dzieci jak i u osób dorosłych szereg negatywnych skutków. Promieniowanie UVB pochłaniane przez naskórek powoduje opaleniznę, ale przede wszystkim fotostarzenie, reakcje fotoalergiczne, zmiany w układzie odpornościowym a nawet pośrednie uszkodzenia DNA. Zasady, którymi powinniśmy się kierować przy wyborze kremów z filtrem SPF to: wiek dziecka, wrażliwość jego skóry na promieniowanie UV oraz czas spędzany na słońcu. Jeśli dłużej przebywamy z dzieckiem na słońcu należy użyć kremu z wyższym filtrem SPF na przykład SPF 50. Bezpieczne kosmetyki pozbawione są uczulających składników zapachowych, niebezpiecznych konserwantów, barwników oraz parabenów takich jak: butylparaben, propylparaben. Bardzo ważne jest, aby nasmarować dziecko kremem 15 minut przed wyjściem z domu, wtedy krem zaczyna spełniać funkcje ochronne, także pamiętać trzeba o powtarzaniu smarowania po upływie 2-3 godzin. Warto również pamiętać o tym, iż promieniowanie słoneczne jest najmocniejsze w godzinach 12-15, w tym czasie należy w miarę możliwości ograniczyć spacerowanie z dzieckiem po dworze. Zaletą kremów może być także zawartość w nich substancji nawilżających i regenerujących jak np. Emolium mineralny krem ochronny SPF50+, zarówno niweluje szorstkość skóry, jest hipoalergiczny i wodoodporny. Do stosowania preparatów ochronnych przed szkodliwym promieniowaniem słonecznym powinno nas przekonać to, iż brak takiej ochrony i nadmierna ekspozycja na słońce może w przyszłości przynieść tragiczne skutki w postaci różnych chorób takich jak: CZERNIAK- nowotwór skóry, RAKA PODSTAWNOKOMÓRKOWEGO I KOLCZYSTOKOMÓRKOWEGO

Autor: p. Iza , mama wychowanki z grupy 6-tków

ROZRYWKA

Pod każdym obrazkiem narysuj tyle kropek, ile sylab słyszysz w jego nazwie




Źródło : www.panimonia.pl

Z EKOLOGIĄ ZA PAN BRAT

WYSYPISKO ŚMIECI

Policz obrazki śmieci. Pod obrazkami na dole strony narysuj odpowiednią liczbę kropek.



| | | | | |
|--|--|--|--|--|
| | | | | |
|--|--|--|--|--|

-TWÓRCZO-
-SÓWKI-

Źródło: Twórczo Sówki

MOJA MAŁA OJCZYZNA

Połącz w kolejności od najmniejszego do największego.



Cioccia Kinga

CZYTAMY NASZYM DZIECIOM

CZYTAMY NASZYM DZIECIOM

Pojedziemy na wakacje
razem z mamą, razem z tatą
Zabierzemy piłkę, namiot
i skakankę. Co ty na to?
Słońce, woda, las już czeka
wszystkie dzieci woła.
Zabawimy się wesoło
przed powrotem do przedszkola.

Słońce złote, piasek złoty –
trzeba brać się do roboty!
Wybudować złote schody, złotą fosę pełną wody,
zamek krzywy albo prosty i zwodzone cztery mosty.
I otworzyć złote bramy dla kolegów i dla mamy.

Jedziemy na wakacje do lasu, nad wodę.
Prosimy ciebie, słonko o piękną pogodę.

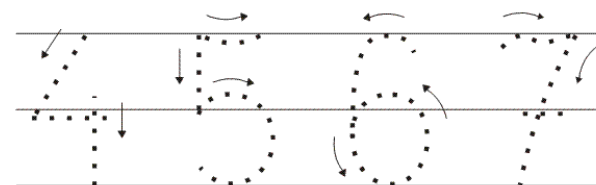
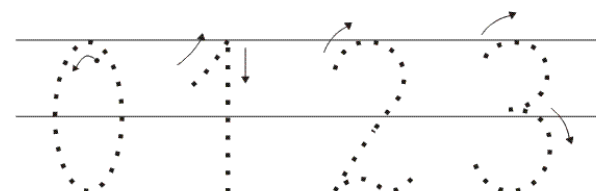
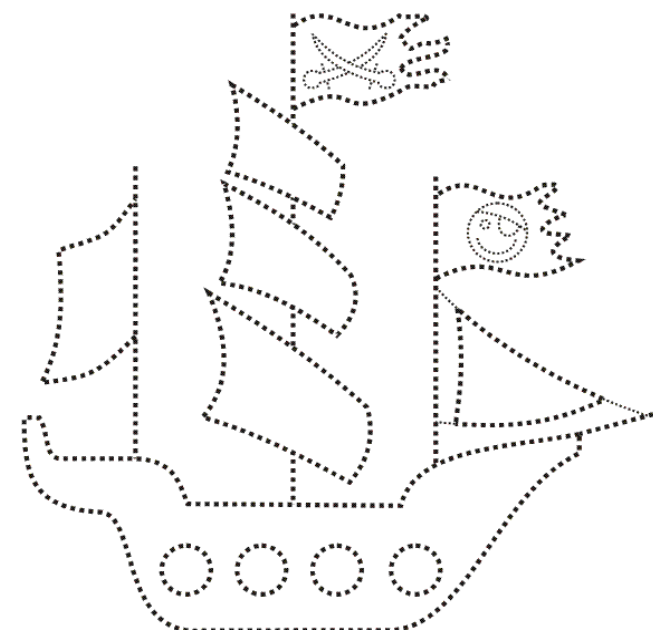
Jedziemy na wakacje nad morze, na plażę.
Kolorowe muszelki przynieś, falo, w darze.

Jedziemy na wakacje w te góry wysokie.
Nie chowajcie się, szczyty,
za mgłą, za obłokiem.

Jedziemy na wakacje
Na Mazury? Może!
Wyjrzyj z krzaków, prawdziwku,
czekaj na nas w borze.


Źródło: wesolyprzedszkolak.pl

Narysuj po śladzie i pokoloruj statek piracki



Źródło: www.chomikuj.pl


Pokoloruj



Źródło : chomikuj.pl

Jakie figury ukryły się na ilustracji?
Pokoloruj obrazek zgodnie z podanym na dole strony kodem.
Dokończ kolorowanie ilustracji.

Zakryj ilustrację kartką i powiedz: ile wagonów ma pociąg, w którą stronę jedzie?
Ile kwiatów rośnie na łące?



Źródło: [chomikuj .pl](http://chomikuj.pl)

ZDROWO ŻYJEMY

KĄCIK LOGOPEDYCZNY

KĄCIK LOGOPEDYCZNY

Witamy w „Krainie zdrowych ząbków”.

Ćwicz codziennie 2 minuty.

Przekreśl rzeczy , których nie lubią nasze zęby.

„Śniadanie Puchatka"



PAMIĘTAJ- ZDROWE NAWYKI TO ZDROWE ZĘBY !!!

Kubuś Puchatek obudził się rano, przeciągnął i bardzo mocno ziewnął (*ziewanie*). Poczul, że jego brzuszek jest pusty, wyruszył więc do lasu na poszukiwanie miodu. Idzie wyboistą ścieżką (*dotykamy czubkiem języka do każdego ząbka na górze i na dole*), rozgląda się na prawo (*czubek języka do prawego kącika ust*) i na lewo (*czubek języka do lewego kącika ust*). Próbuje wyczuć, gdzie może znajdować się dziupla z miodem (*kilka razy wdychamy powietrze nosem, a wydychamy buzią*). Stał przed wysokim drzewem. Spojrzał w górę (*językiem dotykamy do górnej wargi*) i zobaczył dziuplę, z której wypływał pyszny miodzik.

Kubuś zaczął więc wspinać się na drzewo. Sięgnął łapką do dziupli i wyjął ją oblepioną miodem. Oblizal całą dokładnie (*wysuwamy język z buzi i poruszamy nim lekko do góry i na dół*) i wsunął łapkę po miód jeszcze raz (*ponownie naśladujemy oblizywanie ręki*). Podczas jedzenia Puchatek pobrudził sobie pyszczek. Teraz próbuje go wyczyścić. Oblizuje więc językiem dokładnie wargi, dotyka do kącików ust, a na koniec oblizuje ząbki (*usta przez cały czas są szeroko otwarte*).

Misio poczul, że jego brzuszek jest już pełen. Zszedł z drzewa i ruszył w drogę powrotną. Musiał iść tą samą wyboistą dróżką (*dotykamy czubkiem języka do każdego ząbka na górze i na dole*), więc gdy doszedł do swojego domku i był bardzo zmęczony (*wysuwamy język na brodę i dyszemy*). Położył się do łóżeczka i zasnął (*chrapiemy*).