


**DO NASTĘPNEGO NUMERU!!!
DO ZOBACZENIA ZA ROK ;)**

Narysuj po śladzie i pokoloruj. proliberis.org



**NIECH NOWY ROK PRZYNIESIE WAM RADOŚĆ, ZDROWIE I ...
dorzuci garść nowych Marzeń, bo tylko one nadają życiu sens!**

GAZETKA
EDUKACYJNO –INFORMACYJNA
DLA DZIECI I RODZICÓW
PUBLICZNEGO PRZEDSZKOLA NR 4
„ZACZAROWANA KRAINA”
W ZDUŃSKIEJ WOLI

Dwumiesięcznik Nr 1(91) 2020

PR  MYCZEK



<http://www.pp4zdwola.wikom.pl>

W TYM NUMERZE

- I. PRZEZ DZIURKĘ OD KLUCZA, CZYLI CO WYDARZYŁO SIĘ W NASZYM PRZEDSZKOLU
- II. AKADEMIA RODZICA
- III. MOJA MAŁA OJCZYZNA
- IV. CZYTAMY NASZYM DZIECIOM
- V. ZDROWO ŻYJEMY
- VI. KĄCIK LOGOPEDYCZNY
- VII. Z EKOLOGIĄ ZA PAN BRAT
- VIII. ROZRYWKA



*Spokojnych świąt Bożego
Narodzenia, spędzonych z
bliskimi, w ciepłej, rodzinnej
atmosferze*



życzy

cała społeczność
Publicznego Przedszkola nr 4
"Zaczarowana Kraina" w Zduńskiej Woli




ROZRYWKA

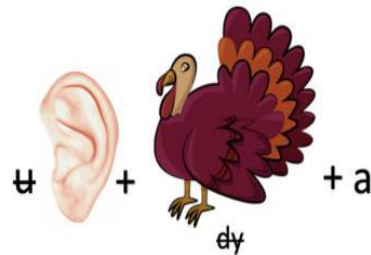
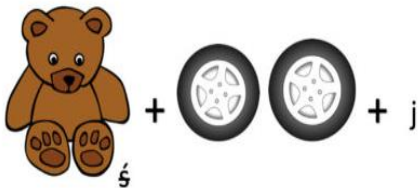

Znajdź 5 różnic między obrazkami



„PROMYCZEK” - DWUMIESIĘCZNIK W "ZACZAROWANEJ KRAINIE"



Rebusy na Boże Narodzenie



Źródło: maluchwdomu.pl

Drogi Rodzicu, przypomnij dziecku zasady bezpieczeństwa!

1. Myj często ręce wodą z mydłem przez 30 sekund.
2. Myj ręce przed każdym posiłkiem i po wyjściu z toalety.
3. Podczas kaszlu i kichania zakryj usta i nos zgiętym łokciem lub chusteczką. Jak najszybciej wyrzuć chusteczkę do kosza i umyj ręce.
4. Unikaj dotykania oczu, nosa i ust. Dłonie dotykają wielu powierzchni, które mogą być zanieczyszczone wirusem.

Ministerstwo Zdrowia

AKADEMIA RODZICA

W tym trudnym dla nas wszystkich okresie podpowiadamy, w jaki sposób możecie wykorzystać cenny czas, spędzony z dziećmi w domu. Niech będzie przyjemnie i kreatywnie 😊

Kreatywne DIY, czyli zrób to sam

Z synem, czy z córką – możecie tworzyć wszystko! Przez biżuterię, karmnik dla ptaków, mały zielnik na balkon. Inne propozycje DIY: uszycie poduszki dla lalki, stworzenie toru wyścigowego, zbudowanie organizera na biurko z plastikowych butelek po napojach, czy ze słoików, stworzenie kolorowej zakładki do książki, przerobienie kartonu po pieluchach na wesoły/ozdobny pojemnik na zabawki

TEATR W DOMU – dlaczego nie 😊

Zabawa na cały dzień! Zaczynacie od wymyślenia scenariusza (tu już pójdzie w ruch fantazja dziecka). Następnie szykujecie scenografię z kartonów i pozwalacie maluchowi ozdobić scenę. W ruch idą stare skrawki materiałów, brokat, cekiny, włóczka, folia bąbelkowa, ręcznik papierowy itd. Następnie montujecie kurtynę z np.: pieluszek. Ostatni etap przygotowań to kukiełki ze skarpetek (najlepiej tych, którym brakuje już pary;)). Na koniec zostaje odegranie ról, nagranie pamiątkowego filmu i przesłanie np.: do dziadków.

SESJA FOTOGRAFICZNA

Chyba wszystkie dzieci bez wyjątku uwielbiają się przebierać. Szczególnie jak mama i tata nie patrzą, zakradają się do szaf i mierzą szpilki, krawaty, błyszczące sukienki...Pozwólcie jednego dnia zaszałeć maluchom, udostępniście im kilka rzeczy z własnej garderoby (mogą to być ubrania i akcesoria, których już nie zakładacie, albo planowaliście się ich pozbyć). Dzieci będą w raju 😊 Niech same stworzą po 3 zestawy na różne okazje. Po wystrojeniu się zróbcie im zabawną sesję zdjęciową

WSPÓLNA GIMNASTYKA

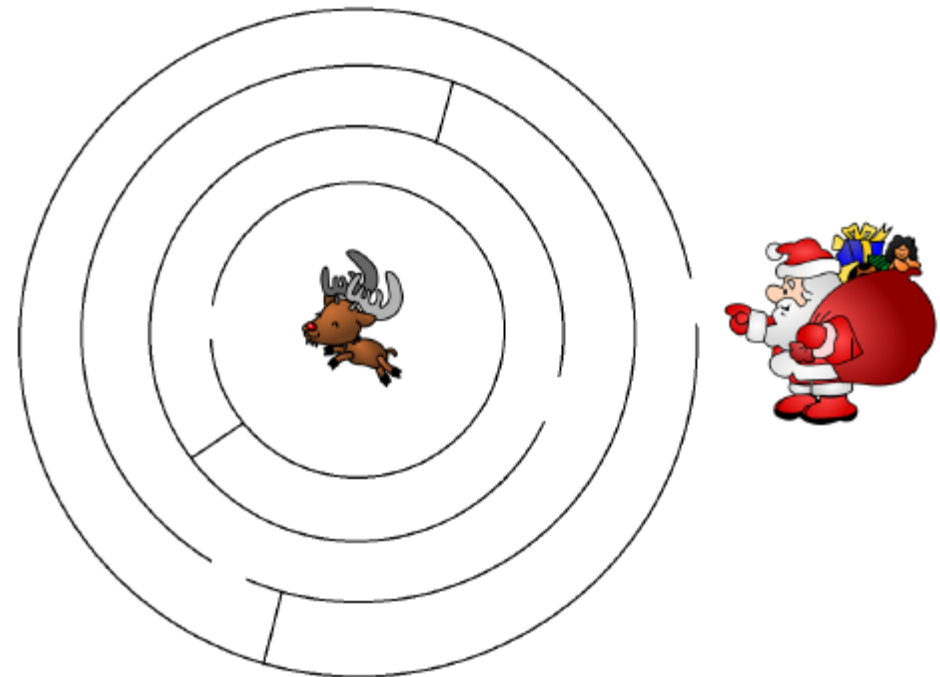
Przyjemne z pożytecznym. Zachęćcie dzieci i siebie do ćwiczeń. Włączcie ulubioną muzykę, przygotujcie dzieci na 3 sesje ćwiczeń w ciągu dnia. Inne propozycje to: PLANSZÓWKI, WSPÓLNE GOTOWANIE/PIECZENIE CIAST, BUDOWANIE ZAMKU Z KARTONÓW

Autor: p. Magda, mama naszej wychowanki

ROZRYWKA

Święty Mikołaj nie wie jak dojść do renifera.

Pomożesz mu odnaleźć drogę?



Źródło : www.maluchwdomu.pl

Z EKOLOGIĄ ZA PAN BRAT

WARTO WIEDZIEĆ!



ZIMOWA KULA

Zimowa kula to połączenie tłuszczu, nasion oraz orzechów. Kula znajduje się w siateczce, która umożliwia łatwy dostęp do pożywienia i zapobiega jej rozpadowi.

przedszkolankowo.pl

Czym karmić ptaki?



PAMIĘTAJ!


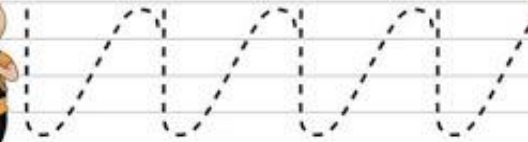
Sikory jedzą surową słoninę, łuskane nasiona orzechów włoskich, słonecznika (łuskane lub w łupinach) oraz konopie.

przedszkolankowo.pl

Źródło: przedszkolankowo.pl

MOJA MAŁA OJCZYZNA

Narysuj po dadzie drogę dzieci do flagi Polski.



Źródło: przedszkolankowo.pl

CZYTAMY NASZYM DZIECIOM

CZYTAMY NASZYM DZIECIOM

Tatuś przyprowadził Rafała z przedszkola.

- Jak minął dzień? - zapytał siadając w swoim fotelu.
- Byliśmy na spacerze w parku. Nie zgadniesz co tam zobaczyłem.
- Chyba dużo śniegu, który ostatnio wszystko zasypał.
- Wcale nie, w parku jest pełno ptaków i są wiewiórki.
- Acha - tatuś zastanowił się przez chwilę - Pomagacie im przetrwać trudny zimowy czas.
- Właśnie - chłopiec usiadł bliżej ojca.
- W parku stoi duży karmnik. Ludzie przynoszą tam suchy chleb, ziarna i słoninę. Ptaki wiedzą, że w tym miejscu zawsze znajdą coś do jedzenia. Dzisiaj razem z panią zanieśliśmy im cały worek okruszków i ziarenka słonecznika.
- To dobrze, że pamiętacie o ptakach. Latem odwdzięczą się wam pięknym śpiewem.
- Kiedy wracaliśmy do przedszkola - opowiadał chłopiec - nagle na drodze zobaczyliśmy wiewiórki.
- Wiewiórki? One rzadko w czasie zimy opuszczają dziuple. Chyba, że szukają pożywienia, które ukryły jesienią w różnych miejscach - tłumaczył tatuś.
- Dziewczynki dały im orzechy, a one wcale się nie bały. Siedziały na dwóch łapkach i ostrymi zębami przegryzały skorupki - Piotruś rozgadał się na dobre - A nasza pani robiła zdjęcia. Zobaczysz je na tablicy w holu przedszkola. - Wiesz synku, jutro sobota. Zabierzemy mamę i pójdziemy na spacer do parku. Może jeszcze coś spotkamy.
- Już dzisiaj przygotuję trochę ptasich smakołyków - chłopiec wesoło klasnął w dłonie i cmoknął ojca w policzek.

Źródło: wesolyprzedszkolak.pl

Połącz elementy z ich cieniami




www.fenek.pl

Źródło: www.fenek.pl

[Pokoloruj](#)



Źródło : chomikuj.pl



Źródło: [przedszkolankowo .pl](http://przedszkolankowo.pl)

KĄCIK LOGOPEDYCZNY

„Zimne ręce”

Wiersz służy do ćwiczeń oddechowych i usprawniających narządy mowy. Poprzez mocne chuchanie np. na zamrożnięte dłonie, dzieci pogłębiają oddech, wzmacniają i wydłużają wydech. W czasie ćwiczenia usprawniane jest podniebienie miękkie.

Uhu, ha, uhu, ha,
Mroźną zimę mamy.
Nasze ręce mocno zmarzły,
więc na nie chuchamy. 1
Zimne ręce ciągle mamy,
nierozgrzane wcale .
Jeszcze sobie podmuchamy
Na ten i na ten palec. 2
Uhu ha, uhu ha,
mroźną zimę mamy.
Żeby ręce nam nie zmarzły,
to na nie chuchamy. 1
Sroga zima mocno trzyma,
płatków tysięcy leci.
By minęła szybko zima ,
pilnie ćwiczą dzieci. 1
Uhu ha, uhu ha,
Dzieci zimę mają.
Zmarzły dzieciom małe noski,
Więc na nie chuchają. 3

W miejscach oznaczonych cyframi dziecko wykonuje głęboki wdech buzią, a następnie mocno i długo chuchają na zamrożnięte dłonie(1), po kolei na każdy palec u rąk (2), na nos rodzica(3)

Miłej zabawy !

